



Fabricada  
en aluminio

SILLA SUPERLIGERA  
18 KG (sin batería)

**iVOLTA**



**iVolta**

Silla de ruedas  
eléctrica plegable

**FICHA TÉCNICA**

más de 60 años viviendo sin límites

**! Nota importante**

Las características técnicas indicadas son orientativas, ya que pueden presentar cambios de diseño según las necesidades de fabricación.

El producto del presente catálogo no necesariamente ha sido fotografiado en su configuración estándar.

Consultar nuestra página web para ver el modelo actualizado.

**TotalCare Europe**

(+34) 935 942 066

info@totalcare-europe.com

C / Amsterdam 1-3, 08191 Rubí, España

**www.totalcare-europe.com**

## FICHA TÉCNICA

# iVOLTA

CERTIFICADA  
PARA VOLAR\*



### SILLA DE RUEDAS ELÉCTRICA PLEGABLE DE ALUMINIO SUPERLIGERA

La silla de ruedas eléctrica iVolta destaca por su diseño ligero y compacto. Gracias a su chasis de aluminio, pesa tan solo 18 kg sin batería, manteniendo una gran robustez y una capacidad de hasta 125 kg.

Sus reducidas dimensiones, con un ancho total de 59,5 cm y una profundidad de solo 74 cm con los reposapiés plegados, facilitan la maniobrabilidad y el acceso a espacios estrechos.

Equipada con dos motores de 150 W, alcanza una velocidad máxima de 6 km/h. Además, está disponible con una batería de litio de 10 Ah o 15 Ah, ofreciendo una autonomía de hasta 17 km.

Destaca por su atractivo diseño, combinando ligereza y funcionalidad en un exclusivo acabado azul grisáceo mate.

### INFORMACIÓN GENERAL

#### Medidas

<b>Ancho total</b>	59,5 cm
<b>Profundidad sin reposapiés</b>	74 - 78 cm*
<b>Profundidad con reposapiés</b>	100 - 104 cm*
<b>Alto total</b>	98 cm
<b>Alto del asiento al suelo sin cojín</b>	50 cm
<b>Alto del asiento al suelo con cojín</b>	56 cm

\*Profundidad regulable mediante las ruedas antivuelco. La profundidad de los reposapiés es regulable en 5 cm. La medida de 104 cm corresponde a la posición máxima.

#### Medidas plegada

<b>Profundidad plegada</b>	44 cm
<b>Ancho plegada</b>	59,5 cm
<b>Alto plegada</b>	74 cm

#### Peso

<b>Peso total (sin batería)</b>	18 kg
<b>Peso total (con batería de 10 Ah)</b>	19,50 kg
<b>Peso total (con batería de 15 Ah)</b>	19,85 kg
<b>Peso máximo soportado</b>	125 kg

**Material** Aluminio

**Color** Azul grisáceo mate

### CARACTERÍSTICAS TÉCNICAS

#### Asiento

<b>Ancho del asiento</b>	45 cm
<b>Ancho útil para sentarse (talla)</b>	45 cm
<b>Profundidad del asiento</b>	44 cm
<b>Alto del cojín</b>	6 cm

#### Motor

<b>Motor</b>	2 x 150 W
<b>Batería</b>	10 Ah / 15 Ah (litio)
<b>Número de baterías</b>	1
<b>Autonomía</b>	8 - 12 km (10 Ah) / 12 - 17 km (15 Ah)
<b>Velocidad máxima</b>	6 km/h

#### Reposabrazos

<b>Largo del reposabrazos</b>	26 cm
<b>Ancho del reposabrazos</b>	5 cm
<b>Tipo de reposabrazos</b>	Abatibles

#### Respaldo

<b>Ancho del respaldo</b>	44 cm
<b>Alto del respaldo</b>	45 cm
<b>Tipo del respaldo</b>	Fijo

#### Ruedas

<b>Medidas ruedas delanteras</b>	Ø20 cm
<b>Medidas ruedas traseras</b>	Ø29 cm
<b>Ancho ruedas delanteras</b>	4 cm
<b>Ancho ruedas traseras</b>	4,5 cm
<b>Tipo de ruedas</b>	Macizas

#### Otras características

<b>Altura máxima bordillos</b>	2,5 cm
<b>Bolsa bajo del asiento</b>	30 x 25 x 12 cm (9 l.)
<b>Bolsa del respaldo</b>	23 x 22 cm
<b>Cinturón de seguridad</b>	Sí
<b>Claxon</b>	Sí
<b>Máxima pendiente de escalada</b>	10°
<b>Radio de giro</b>	90 cm
<b>Regulación en altura del reposapiés</b>	2,5 cm
<b>Regulación en profundidad del reposapiés</b>	5 cm
<b>Ruedas antivuelco</b>	Sí (extraíbles)
<b>Tipo de frenos</b>	Electromagnéticos

\*Antes de contratar un vuelo, le recomendamos que se comunique con la aerolínea para confirmar si permiten sillas de ruedas eléctricas con baterías.



# iCOLLECTION

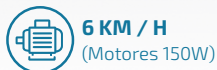
LIBERTAD SIN LÍMITES.  
ELIJA A SU COMPAÑERA IDEAL.

iCollection es la gama de sillas de ruedas para quienes buscan el equilibrio perfecto entre diseño, prestaciones y el mejor precio.



## iVOLTA

Silla de ruedas eléctrica plegable  
superligera de aluminio



\*Autonomía máxima con batería de litio de 15 Ah

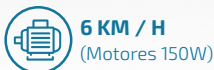


**¡P.V.P.R. desde 1.899€!\***

Con batería de litio de 10 Ah, consultar otras opciones.

## iTAKA

Silla de ruedas eléctrica plegable  
superligera de aluminio



\*Autonomía máxima con dos baterías de litio de 15 Ah

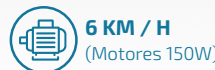


**¡P.V.P.R. desde 1.899€!\***

Con batería de litio de 12 Ah, consultar otras opciones.

## iCARBON

Silla de ruedas eléctrica plegable  
ultraligera de fibra de carbono



\*Autonomía máxima con dos baterías de litio de 12 Ah



**¡P.V.P.R. desde 2.499€!\***

Con batería de litio de 12 Ah, consultar otras opciones.

\*El P.V.P.R. es un precio recomendado y es meramente orientativo y no vinculante para los distribuidores quienes son libres de fijar los precios finales. IVA no incluido.



iVOLTA



iTAKA



iCARBON





## LIGERA, COMPACTA Y RESISTENTE: DESCUBRA LA SILLA iVOLTA LA COMBINACIÓN IDEAL ENTRE LIGEREZA Y RENDIMIENTO



### FABRICADA EN ALUMINIO


La silla de ruedas iVolta está fabricada en aluminio de alta calidad, ofreciendo una estructura ligera y robusta. Su diseño de chasis garantiza una excelente combinación entre calidad, comodidad, ligereza y resistencia.

Con una capacidad de carga de hasta **125 kg**, la silla iVolta se convierte en una opción ideal para quienes buscan una silla duradera y eficaz.



### FÁCIL ALMACENAMIENTO SILLA PLEGABLE

La silla iVolta se pliega de forma rápida y sencilla, reduciendo su tamaño a solo **59,5 cm de ancho, 44 cm de profundidad y 74 cm de alto**. Gracias a su diseño compacto, es ideal para almacenarla en espacios reducidos o transportarla en el maletero de un vehículo.



### INCREÍBLEMENTE LIGERA **18 KG**

Diseñada con una estructura de aluminio de alta calidad, la silla iVolta destaca por su extraordinaria ligereza, con un **peso total de solo 18 kg sin baterías**. Su diseño optimizado permite una excelente maniobrabilidad sin comprometer la resistencia y estabilidad.

La batería de litio de 10 Ah o 15 Ah, es fácilmente extraíble y añade únicamente 1,5 kg.



### COMPACTA Y PRÁCTICA MEDIDAS REDUCIDAS

La iVolta es perfecta para la movilidad en espacios reducidos gracias a sus **dimensiones compactas (59,5 cm de ancho y 74 cm de profundidad)** y su reducido **radio de giro de 90 cm**. Esto garantiza una perfecta circulación en áreas estrechas en interiores y en exteriores.

## ACCESORIOS

COMPLETE SU SILLA ¡VOLTA CON LA AMPLIA GAMA DE ACCESORIOS

# ¡VOLTA



**Mando acompañante bluetooth**  
Ref: ACIVOLTAMANDOTRSCAB



**Soporte mando acompañante**  
Ref: ACSOPACOMPAÑANTE



**Porta botellas**  
Ref: ACIVOLTAPORTABOTELL



**Soporte para teléfonos**  
Ref: ACIVOLTASOPORTELEFO



**Porta vasos**  
Ref: ACIVOLTAPORTAVASOS



**Porta bastón**  
Ref: ACIVOLTAPORTABASTON



**Espejo retrovisor**  
Ref: ACIVOLTARETROVISOR



**Neo Cushion**  
Ref: TCOJVISCONEO



**Lightcare®**  
Ref: ACLIGHTCARE



**Bolsa lateral**  
Ref: ACBOLSALATERALSILLA



EL EQUILIBRIO PERFECTO ENTRE DISEÑO,  
PRESTACIONES Y PRECIO.

# iVOLTA: DISEÑADA PARA OFRECER LA MEJOR RELACIÓN CALIDAD-PRECIO.



## JOYSTICK AJUSTABLE Y TOMA DE CARGA

La carga puede realizarse tanto desde el joystick como desde la batería.



## REPOSABRAZOS ABATIBLES

Reposabrazos ergonómicos abatibles para facilitar las transferencias.



## BOLSAS DE ALMACENAJE

Incorpora dos bolsas: una en el respaldo de 23 x 22 cm y otra bajo el asiento, con una capacidad de hasta 9 litros.



## PLEGADO FÁCIL Y RÁPIDO

La silla iVolta se pliega con facilidad accionando la pestaña trasera, en menos de 5 segundos, la silla está lista para transportar o guardar.



## COJÍN ERGONÓMICO Y FUNDAS EXTRAÍBLES

Incluye un cojín ergonómico de 6 cm de grosor. Todas las fundas son extraíbles y lavables para mayor comodidad e higiene.



## BATERÍA DE FÁCIL EXTRACCIÓN

La silla iVolta ofrece dos opciones de batería de litio: 10 Ah y 15 Ah. Gracias a su sistema de extracción rápida, la batería se retira de manera sencilla y sin complicaciones.



## PALANCAS DE DESCONEXIÓN DEL MOTOR

Los dos motores de 150W cuentan con palancas que permiten su desconexión. Al liberar el motor, la silla de ruedas puede desplazarse sin resistencia.




## RUEDAS DE TRASLADO

La silla incorpora dos ruedas de traslado que permiten transportarla plegada de forma cómoda, como si fuera una maleta. Estas ruedas son extraíbles.



## ANTIVUELCOS EXTRAÍBLES

Las ruedas antivuelco se pueden extraer fácilmente, pudiendo reducir el largo total de la silla hasta 74 cm.



## PLATAFORMA REGULABLE

La plataforma de los reposapiés es regulable en altura y profundidad, permitiendo adaptarla fácilmente a las necesidades de cada usuario.