



Magnum

Andarilho de exterior

MANUAL DO UTILIZADOR

Ref. AALMAGNUM

mais de 50 anos a viver sem limites

! Nota importante

As características técnicas identificadas são indicativas, uma vez que podem estar sujeitas a alterações de concepção de acordo com as necessidades de fabrico.

O produto presente neste catálogo não foi necessariamente fotografado na sua configuração padrão.

Ver o nosso website para o modelo atualizado.

TotalCare Europe

(+34) 935 942 066

info@totalcare-europe.com

C / Amsterdam 1-3, 08191 Rubí, España

www.totalcare-europe.com

DE TOTALCARE EUROPE

OBRIGADO PELA SUA CONFIANÇA.

Obrigado por adquirir um produto **IM by TotalCare Europe**.

O produto que adquiriu está equipado com a tecnologia mais avançada e tem resistido aos testes mais exigentes.

A experiência ao longo do tempo faz com que os nossos produtos ofereçam o melhor desempenho, para que possa desfrutar cada vez mais da liberdade e autonomia de que necessita todos os dias.

Sugerimos que dedique um momento para ler as instruções fornecidas.

Assim poderá familiarizar-se com o seu novo andarilho de exterior **Magnum**, que lhe permitirá obter o máximo rendimento e vida útil desta.

mais de **50 anos** a viver **sem limites**

GUIA DE REFERÊNCIA RÁPIDA.

É importante ler o manual antes de utilizar o produto.

1 — Partes do andarilho	4
2 — Descrição do produto	4
3 — Características do produto	5
4 — Utilização e montagem	7
5 — Segurança e mais informações	8
6 — Manutenção e limpeza	9
7 — Garantia	10

1. PARTES DO ANDARILHO



2. DESCRIÇÃO DO PRODUTO

ANDARILHO DOBRÁVEL PARA EXTERIOR COM CESTO DE GRANDE CAPACIDADE

O andador Magnum com assento é fabricado em alumínio, um material leve que facilita a utilização contínua e sem esforço por parte do utilizador.

O seu design incorpora um sistema de dobragem rápido e fácil, ideal para poupar espaço no interior e facilitar o seu transporte.

Está disponível em três tamanhos: 41 cm, 43 cm e 46 cm, com uma profundidade de assento de 25 cm.

É fornecida com um prático saco de transporte com fecho de velcro, que pode ser transportado confortavelmente ao ombro graças à sua alça ajustável. O modelo de 43 cm está disponível em três elegantes cores anodizadas: azul, fúcsia e preto.

O andador Magnum Plus também está disponível com apoios de pés individuais para conversão numa cadeira de rodas manual.

3. CARACTERÍSTICAS DO PRODUTO



INFORMAÇÕES GERAIS





Medidas	Tamanho 41	Tamanho 43	Tamanho 46
Largura total	57 cm	58 cm	63 cm
Largura da roda traseira	41 cm	42 cm	46 cm
Profundidade total	68 cm		
Altura total (regulável)	80 – 96,5 cm		
Dimensões dobradas			
Largura dobrada	24 cm		
Altura total dobrada	80 cm		
Profundidade dobrada	65,5 cm		
Peso			
Peso total	7,90 kg		
Peso máximo suportado	136 kg		
Material	Alumínio		
Color	Azul / Fúcsia / Preto (anodizado)		



CARACTERÍSTICAS TÉCNICAS

Assento**Largura do banco** 40 cm / 42 cm / 45 cm**Largura útil do assento** 41 cm / 43 cm / 46 cm**Profundidade do assento** 25 cm**Altura do assento ao chão** 53 cm**Material do assento**


Tecido retardador de chama com suporte

Rodas**Dimensões da roda dianteira** Ø19,5 cm**Medidas das rodas traseiras** Ø19,5 cm**Largura das rodas dianteiras** 3 cm**Largura da roda traseira** 3 cm**Tipo de rodas** Sólido**Tipo de travão** Alavanca do travão**Saco****Largura do saco** 31 cm**Altura do saco** 32 cm**Profundidade do saco** 10 cm**Peso suportado do saco** 5 kg**Material do saco** Nylon**Outras caraterísticas****Encosto para as costas** Sim, nylon**Dimensões da embalagem (L x A x P)** 60 x 35 x 27 cm**Tipo de dobragem** Braço cruzado**Suporte de bengala** Sim

4. UTILIZAÇÃO E MONTAGEM

4.1. TIRAR O ANDARILHO DA CAIXA

Antes de começar, na caixa encontrará um saco com quatro parafusos de botão.



4.2. UTILIZAÇÃO DO VISOR

Passo 1: Baixar ambas as rodas dianteiras e fixá-las firmemente com dois parafusos de botão, um em cada extremidade da parte superior da roda.




Passo 2: Agora deve realizar a mesma ação que acima, mas com as rodas traseiras.



Passo 3: Desdobrar o assento.



Passo 4: Coloque a pega ajustável em altura onde melhor lhe convier, para mudar a altura, pressione o pino de bloqueio prateado, saberá que a altura está completamente fixa quando vir o pino entre um dos oito buracos.



Passo 5: Fixar o saco ao cabide do andarilho e utilizar o velcro para o fixar à estrutura.



4.3. UTILIZAÇÃO DE DOBRAGEM

Para efectuar a dobragem, pode utilizar a seção "4.2. Utilização do desdobramento", seguindo as instruções na ordem inversa.

Passo 1: Retirar a bolsa da estrutura.

Passo 2: Puxar a pega ajustável.

Passo 3: Puxar a correia de bloqueio no meio do assento para cima: o andarilho dobra-se para cima.

Passo 4: Soltar os parafusos do botão da roda dianteira e depois dobrar as rodas para cima.

Passo 5: Utilizar os parafusos no manípulo para bloquear as rodas.



4.4. UTILIZAÇÃO DO TRAVÃO


Travão de serviço (ao empurrar): puxar as alavancas do travão para cima.

Travão de estacionamento (ao estacionar e ao utilizar a função de assento): pressione as alavancas do travão para baixo.



4.5. MONTAGEM DO SUPORTE DO VARÃO

Com uma chave de fendas, coloque o parafuso no orifício visível.



4.6. UTILIZAÇÃO DO APOIO PARA OS PÉS (APENAS DISPONÍVEL NO MODELO: MAGNUM PLUS)

O modelo Magnum Plus está equipado com apoios individuais para os pés, permitindo que o andador seja utilizado como cadeira de rodas manual.

Dobrar e desdobrar as placas para os pés: As placas para os pés podem ser facilmente dobradas ou desdobradas, consoante o dispositivo seja utilizado como andador ou como cadeira de rodas.

Caso pretenda utilizá-lo como cadeira de rodas, as placas para os pés devem ser dobradas para

fora. Segure o apoio para os pés e puxe-o suavemente para cima para desbloquear o mecanismo. Em seguida, rode-o para dentro até estar totalmente dobrado para fora e ouvir um "clique", que indica que está corretamente fixado.

Para dobrar, repita o procedimento em sentido inverso: puxe para cima e rode-a para a posição dobrada até ouvir um "clique".

Importante, antes de utilizar a Magnum Plus como cadeira de rodas, certifique-se de que os dois apoios para os pés estão corretamente colocados e que o encosto está rodado para a posição correta para garantir uma postura confortável.



Regulação da altura do apoio para os pés: Para regular a altura do apoio para os pés, retirar o parafuso de fixação com uma chave Allen, segurando a porca com uma chave inglesa. Deslocar a braçadeira de plástico para a posição desejada entre os 3 orifícios. Reposicione o apoio para os pés na altura escolhida e aparafuse-o no lugar..



5. SEGURANÇA E MAIS INFORMAÇÕES

- Utilizar o assento apenas para estar sentado.
- Nunca se sente e empurre com os pés.
- Não utilizar para subir ou descer escadas, escadas rolantes ou tapetes rolantes..

Consulte sempre o seu médico ou terapeuta para determinar a utilização e o ajuste adequados da regulação em altura para obter o máximo apoio e a ativação adequada do travão.

Certifique-se de que ambos os botões de regulação da altura estão bem apertados e que as pegas estão à mesma altura. Teste a estabilidade antes da utilização.

Certifique-se de que o andador está totalmente aberto, que o assento está na posição correta e que as dobradiças estão corretamente colocadas. Verificar se as regulações em altura estão corretas e se as rodas se movem livremente antes da utilização. Respeitar o limite de peso do produto.

Substituir as rodas quando estiverem gastas ou danificadas. Verificar semanalmente se as rodas dianteiras apresentam sinais de danos.

Interromper a utilização do andador se as rodas estiverem soltas e devolver ao local de compra

para serem ajustadas. Não expor a temperaturas extremas (muito altas ou muito baixas), humidade ou molhagem para evitar a deformação das peças de plástico.

Todas as rodas devem estar em contacto com o solo durante a utilização do andador para que este fique equilibrado.

Para evitar que tombe:

- Não pegue em objectos se tiver de se deslocar para a frente enquanto estiver sentado no andador. Não pendure nada no andador.
- O encosto deve estar sempre no lugar e não foi concebido para suportar o peso total do corpo.
- Se quiser alcançar ou apanhar um objeto, deve colocar os dois pés firmemente no chão.
- Não adicione peso extra ao andador quando estiver sentado. Não utilizar o assento se estiver num declive ou num terreno irregular.
- O cesto tem uma capacidade de 5 kg. Os objectos não devem ficar salientes do cesto. Para travar temporariamente o andador, prima os dois punhos ao mesmo tempo..

6. MANUTENÇÃO E LIMPEZA

Manutenção

A sujidade normal nas peças de metal e plástico pode ser removida com produtos de limpeza normais.

Verifique o conteúdo dos produtos de limpeza e utilize apenas produtos adequados para a limpeza e desinfeção. Não utilize solventes ou produtos de limpeza abrasivos. Apesar da construção robusta e da utilização de materiais resistentes e anticorrosivos, a cadeira de rodas está sujeita a desgaste, pelo que se recomenda que a cadeira de rodas seja inspeccionada regularmente (pelo menos uma vez por ano).

Esta inspeção deve incluir: Um controlo visual de todas as partes da estrutura quanto a dobras, danos, desgaste e corrosão e, em particular, uma verificação do seguinte

- Estrutura do andador.
- Barras de empurrar, pegas e correia.
- Manípulos e cabos dos travões.
- Forquilhas e rodas dianteiras.
- Rodas traseiras com travão.
- Assento e dispositivo de fecho.
- Saco de compras.
- Verificar se faltam peças de montagem (por exemplo, porcas, parafusos, parafusos, rebites...) e se funcionam e estão bem apertadas.
- Verificar o funcionamento dos travões, diminuindo a velocidade e travando as rodas..

A limpeza e a desinfeção devem ser efectuadas em intervalos regulares. Utilizar uma solução de sabão suave e não abrasiva..

7. GARANTIA

DURAÇÃO DA GARANTIA

O produto adquirido pelo cliente é protegido pela presente garantia, pela falta de conformidade do cliente que se manifeste no prazo de 3 anos a partir da data de compra do produto ou da data de entrega.

ÂMBITO DA GARANTIA

A garantia cobre qualquer avaria ou defeito de fabrico durante os primeiros 24 meses após a compra do produto. Após 2 anos e até 3 anos, o consumidor deve continuar a contactar o vendedor para reparar a não conformidade do produto, mas se necessário, o utilizador deve provar que o produto é defeituoso devido ao fabrico e não devido a má utilização ou falta de manutenção.

O âmbito territorial desta Garantia é para totalidade do território nacional espanhol.

Esta Garantia não afeta os direitos à disposição do consumidor, de acordo com as disposições do Real Decreto-Lei 7/2021, de 27 de Abril, sobre a transposição das diretivas da União Europeia em defesa dos consumidores.

PROCEDIMENTO PARA APLICAÇÃO DA GARANTIA

Para que a Garantia seja eficaz, o consumidor deve dirigir-se ao ponto de venda onde o produto foi adquirido; no caso de ser impossível comunicar com o ponto de venda, seja porque o produto foi fechado ou porque foi adquirido noutra comunidade autónoma, o consumidor pode contactar directamente o fabricante através do e-mail info@totalcare-europe.com.

É essencial apresentar uma cópia da fatura ou recibo de compra, ou uma nota de entrega posterior à factura ou recibo, no momento da reclamação, indicando claramente o produto comprado e a data.

O consumidor deve entregar o produto no mesmo local onde foi adquirido, acompanhado de uma nota que explique a falta de conformidade.

ESTA GARANTIA NÃO COBRE

- Danos causados por má utilização pelo utilizador por não obedecer às instruções dadas neste manual ou causados por outros factores humanos, má utilização, colisão com um objeto...
- Danos causados por acidente, abuso, negligência ou uso indevido.
- Danos causados por incêndio, inundação, tempestade ou qualquer outro evento natural.
- Produtos que tenham sido previamente reparados ou manuseados por pessoal não autorizado pelo fabricante ou vendedor.
- Se as peças utilizadas não forem fabricadas pela nossa empresa.
- Qualquer produto que não ostente ou tenha tido o seu número de série ou de fábrica alterado ou obliterado.
- A garantia não cobre elementos de desgaste.
- A reparação ou substituição da peça defeituosa será efetuada por pessoal qualificado e autorizado da TotalCare Europe, SL.

NÃO utilizar ESTE PRODUTO SE ele PARECER estar DANIFICADO OU faltar PEÇAS.

contacte o seu FORNECEDOR.

ANDARILHO MAGNUM

O andarilho Magnum com assento é feito de alumínio, um material leve que permite uma utilização contínua pelo utilizador.



Legenda da etiquetagem.



Conformidade Europeia.



Deve consultar as instruções de utilização para obter informações de segurança.



Consultar o manual do utilizador antes de utilizar o produto.



Dados do fabricante.



Data de fabrico.



Representante Europeu.



Lote.



Referência do produto.



Número de série.



Dispositivo médico em conformidade com o MDR.

Manual do utilizador

Andarilho para exterior Magnum

V10 · 12/05/2025