



IL MIGLIOR PIEGHEVOLE
SUL MERCATO!



Prodotto
in alluminio

SEDIA SUPERLEGGERA
15,8 KG (senza batteria)



iTAKA



iTaka

Sedia a rotelle
pieghevole elettrico

SCHEDA DATI

più di 50 anni di vita senza limiti

! Nota importante

Le caratteristiche tecniche indicate sono indicative, poiché possono presentare modifiche progettuali a seconda delle esigenze costruttive.

Il prodotto in questo catalogo non è stato necessariamente fotografato nella sua configurazione standard.

Consulta il nostro sito web per vedere il modello aggiornato.

TotalCare Europe

(+34) 935 942 066

info@totalcare-europe.com

C / Amsterdam 1-3, 08191 Rubí, España

www.totalcare-europe.com

SCHEDA DATI

ITAKA



SEDIA SUPERLEGGERA
15,8 KG (senza batteria)

CARATTERISTICHE TECNICHE

Posto a sedere

Larghezza del sedile	38 cm
Larghezza utile per sedersi	46 cm
Profondità del sedile	42 cm

Motore

Motore	2 x 150 W
Batteria	12 Ah / 15 Ah / 2 x 12 Ah / 2 x 15 Ah (litio)
Numero di batterie	1 o 2
Autonomia	10 - 15 km (12 Ah) / 12 - 17 km (15 Ah) 25 - 30 km (2 x 12 Ah) / 30 - 35 (2 x 15 Ah)

Velocità massima

Caricabatterie esterno	6 km/h 2 Ah
------------------------	----------------

Bracciolo

Lunghezza del bracciolo	26 cm
Larghezza del bracciolo	5 cm
Tipo di bracciolo	Abatibles

Indietro

Larghezza dello schienale	41 cm
Altezza dello schienale	42 cm
Tipo di backup	Diviso

Ruote

Misure della ruota anteriore	Ø18 cm
Misure della ruota posteriore	Ø30 cm
Larghezza ruote anteriori	4 cm
Larghezza ruote posteriori	4,5 cm
Tipo di ruote	Massiccio

Altre caratteristiche

Altezza massima dei cordoli	4 centimetri
Borsa	23 cm x 23 cm (larghezza x altezza)
Cintura di sicurezza	Sì
Corno	Sì
Luci a LED	No (Lightcare facoltativo)
Pendenza massima di salita	9°
Raggio di sterzata	90 centimetri
Poggipiedi	Pieghevole e regolabile in altezza
Ruote antiribaltamento	Sì, rimovibile
Tipo di freni	Elettromagnetico

*Prima di prenotare un volo, ti consigliamo di contattare la compagnia aerea per confermare se sono ammesse le sedie a rotelle elettriche con batterie.



CARROZZINA ELETTRICA PIEGHEVOLE IN ALLUMINIO SUPERLEGGERA

La sedia a rotelle elettrica iTake è super leggera, pesa solo 15,8 kg

senza batteria, grazie alla sua struttura in alluminio, mantenendo una grande resistenza e supportando fino a 136 kg.

Il suo design compatto presenta una larghezza totale di 56,5 cm e una profondità di 75 cm con i poggipiedi ripiegati, rendendolo facile da guidare e manovrare in spazi ristretti.

Dotato di due motori da 150 W, raggiunge una velocità massima di 6 km/h.

Inoltre, offre la possibilità di scegliere tra una o due batterie da 12 Ah o 15 Ah, con la configurazione 2 x 15 Ah che consente un'autonomia fino a 35 km.

INFORMAZIONI GENERALI

Misure

Larghezza totale	56,5 cm
Profondità con poggipiedi ripiegati	75 cm
Profondità totale	100 cm
Altezza totale	90 cm
Altezza dal sedile al pavimento	48 cm

Misure piegate

Larghezza totale	32 cm
Profondità con piedini sollevati	71 cm
Profondità totale	68 cm
Altezza totale	70 cm

Peso




Peso totale (senza batteria)	15,80 kg
Peso totale (con batteria da 12 Ah)	17,60 kg
Peso totale (con batteria da 15 Ah)	17,65 kg
Peso totale (con 2 batterie da 12 Ah)	19,40 kg
Peso totale (con 2 batterie da 15 Ah)	19,50 kg
Peso massimo supportato	136 kg

Materiale

Alluminio

Colore

Nero opaco con dettagli blu





LEGGERA, COMPATTA E RESISTENTE: SCOPRI LA SEDIA ITAKA IL PERFETTO EQUILIBRIO TRA PESO E PRESTAZIONI



REALIZZATO IN ALLUMINIO

La sedia a rotelle iTaka è realizzata in alluminio di alta qualità, offrendo una struttura leggera e robusta. Il suo design con tubi da **Ø22 mm** garantisce un'eccellente combinazione di qualità, comfort, leggerezza e resistenza.

Con una capacità di carico fino a **136 kg**, la sedia iTaka è la scelta ideale per chi cerca una sedia durevole ed efficiente.



INCREDIBILMENTE LEGGERO **15,8 KG**

Progettata con un telaio in alluminio di alta qualità, la sedia iTaka si distingue per la sua straordinaria leggerezza, con un **peso totale di soli 15,8 kg senza batterie**. Il suo design ottimizzato consente un'eccellente manovrabilità senza compromettere la resistenza e la stabilità.

Ogni batteria, da 12 Ah o 15 Ah, è facilmente rimovibile e aggiunge solo 1,8 kg.



SEDIA PIEGHEVOLE FACILE DA RIPORRE

La sedia iTaka si piega rapidamente e facilmente, riducendo le sue dimensioni a soli **32 cm di larghezza, 68 cm di profondità e 70 cm di altezza**. Grazie al suo design compatto, è ideale per essere riposto in piccoli spazi o trasportato nel bagagliaio di un veicolo.



COMPATTO E PRATICO MISURE RIDOTTE

Grazie alle sue **dimensioni compatte (56,5 cm di larghezza e 75 cm di profondità)** e al suo **raggio di sterzata ridotto di 90 cm**, iTaka è perfetto per la mobilità in spazi ristretti. Ciò garantisce una perfetta circolazione in spazi ristretti all'interno e all'esterno.

SUPER LEGGERO E SUPER EFFICIENTE

UN IBRIDO TRA UNA SEDIA A ROTELLE ELETTRICA E UNA MANUALE



PRESA DI RICARICA

La batteria può essere caricata direttamente tramite il joystick oppure rimuovendola e caricandola separatamente..



SUPPORTO DIVISO

Schienale pieghevole che consente di ripiegare la sedia in modo più efficiente, migliorandone la trasportabilità e riducendone le dimensioni.



BRACCIOLO

Braccioli ergonomici pieghevoli per trasferimenti facili.



LEVE DI DISCONNESSIONE MOTORE

I due motori da 150 W sono dotati di leve che consentono di scollegarli. Rilasciando il motore, la sedia a rotelle può muoversi senza alcuna resistenza.



ANTIRIBALTAMENTO RIMOVIBILI

Le ruote antiribaltamento possono essere facilmente rimosse grazie al sistema di sgancio rapido.



POGGIAPIEDI PIEGHEVOLI E REGOLABILI

È dotata di poggiatesta individuali regolabili in altezza su tre livelli e sono pieghevoli per ottimizzare la profondità totale della sedia.



PORTA BASTONE

Include di serie un porta-palo con bicchiere e morsetto per una presa stabile e pratica.



BORSA PER RIPORRE OGGETTI

La borsa può contenere oggetti di 23 cm di larghezza e 23 cm di altezza ed è dotata di chiusura in velcro.



CONTROLLO DELLA BATTERIA

Il sistema della batteria è dotato di un pulsante che ne facilita il collegamento e lo scollegamento. Inoltre, un altro pulsante consente di attivare la batteria sinistra o destra a seconda delle esigenze.



BATTERIA FACILMENTE RIMOVIBILE

La sedia iTaka offre due opzioni di batteria al litio: 12 Ah e 15 Ah. Dispone di un sistema che consente di rimuovere la batteria in modo rapido e senza complicazioni.