



Atlantik

Carrozzina elettrica
basculante compatta

SCHEDA DATI

più di 50 anni di vita senza limiti

! Nota importante

Le caratteristiche tecniche indicate sono indicative, poiché possono presentare modifiche progettuali a seconda delle esigenze costruttive.

Il prodotto in questo catalogo non è stato necessariamente fotografato nella sua configurazione standard.

Consulta il nostro sito web per vedere il modello aggiornato.

TotalCare Europe

(+34) 935 942 066

info@totalcare-europe.com

C / Amsterdam 1-3, 08191 Rubí, España

www.totalcare-europe.com



SEDIA A ROTELLE ELETTRICA COMPATTO E INCLINABILE

La sedia a rotelle **Atlantik** si distingue per le sue dimensioni compatte, ideali sia per uso interno che esterno.

Il modello Atlantik A10 è dotato di reclinazione e inclinazione manuale.

Dotato di due potenti motori da 340 W e due batterie al gel da 52 Ah, l'Atlantik A10 raggiunge una velocità massima di 8 km/h e offre un'autonomia da 35 a 40 km con una singola carica. Realizzato in acciaio, supporta fino a 136 kg.

INFORMAZIONI GENERALI

Misure

Larghezza totale	58 cm
Profondità senza poggiatesta	82 cm
Profondità con poggiatesta	107 cm
Altezza totale	99 cm

Misure piegate

Larghezza piegata	58 cm
Profondità piegata	107 cm
Piegato in alto	65 cm

Peso

Peso totale (batteria inclusa)	90 kg
Peso massimo supportato	136 kg

Materiale

Acciaio

Colore

Colore del telaio	Nero opaco
Dettagli colore	Nero, grigio, blu, giallo, fucsia, lime

Codice FMI

1223065RE000A



Vedi colori e accessori nella pagina successiva

CARATTERISTICHE TECNICHE

Posto a sedere

Larghezza del sedile	45 cm
Larghezza utile per sedersi (dimensione regolabile)	45 - 52 cm
Larghezza utile per sedersi con controllo laterale	35 cm
Profondità del sedile (regolabile)	44 - 50 cm
Altezza del sedile dal pavimento con cuscino	50 cm
Inclinazione del sedile	0° - 12°

Motore

Motore	2 x 340 W
Batteria	2 x 52 Ah (gel)
Autonomia	35 - 40 km
Velocità massima	8 km/h
Caricatore esterno	6 Ah

Bracciolo

Lunghezza del bracciolo	32 cm
Larghezza del bracciolo	5 cm
Tipo di bracciolo	Pieghevole, regolabile in altezza e profondità

Poggiatesta

Tipo di poggiatesta	Individuale e rimovibile
Regolazione del poggiatesta	Regolabile in altezza e profondità

Indietro


Larghezza dello schienale	42 cm
Altezza dello schienale	44 cm
Reclinazione dello schienale	10° - 40°

Ruote

Misure della ruota anteriore	Ø 20 cm
Misure della ruota posteriore	Ø 32 cm
Larghezza della ruota anteriore	5 cm
Larghezza della ruota posteriore	6 cm
Tipo di ruota	Solido

Altre caratteristiche


Cintura, clacson e ruote antibaltamento	Sì
Controllore	Dinamico
Forcelle delle ruote anteriori	Alluminio
telecomando da gioco	Retrattile
Materiali in tessuto	Tessuto in nylon, ignifugo e impermeabile
Pendenza massima di salita	8°
Raggio di sterzata	850 mm
Tipo di freno	Elettromagnetico





ACCESSORI

CONFIGURA LA SEDIA ATLANTIK SCEGLIENDO TRA UN'AMPIA GAMMA DI ACCESSORI



Base rigida

Realizzato in acciaio ad alta resistenza e ancorato con 8 punti. Fornisce stabilità e rigidità.

Rif: ACATLANTIKBASEMET



Comandi laterali

Supporti gambe laterali rimovibili per un maggiore supporto dell'utente.

Incluso di serie



Kit luci

Set di luci a LED anteriori, posteriori e indicatori di direzione. Joystick adattato per il kit.


Rif: SSEFACATLA102+M52BM



Neo Cushion

Cuscino antidecubito anatomico con schiuma viscoelastica al 100%. Taglie: 40x42, 42x42 cm, 45x44 cm

Rif: TCOJVISCONEO



Poggiatesta

L'accessorio poggiatesta aiuta molto a mantenere fissa la zona cerebrale e cervicale.

Rif: ACATLANTIKCABEZAL

COLORI

PROGETTA E PERSONALIZZA LA TUA SEDIA PER UNO STILE UNICO



Matt black



Jaws grey



Argo blue



Psycho green



Mustard yellow



Intense fucsia

CONFIGURATORE

SCEGLI IL COLORE DELLE RUOTE, DI VINILI E ACCESSORI PER PERSONALIZZARLO A TUO PIACIMENTO.

RENDOLO TUO!

CONFIGURALO ORA!



[totalcare-europe.com/
configurator/atlantik](https://totalcare-europe.com/configurator/atlantik)

