

magnum
carbon



Magnum Carbon

Andador de exterior
de fibra de carbono

MANUAL DO UTILIZADOR

Ref. AFCMAGNUMCARBON45FC

mais de 50 anos a viver sem limites

! Nota importante

As características técnicas identificadas são indicativas, uma vez que podem estar sujeitas a alterações de concepção de acordo com as necessidades de fabrico.

O produto presente neste catálogo não foi necessariamente fotografado na sua configuração padrão.

Consulte o nosso website para ver o modelo atualizado.

TotalCare Europe

(+34) 935 942 066

info@totalcare-europe.com

C / Amsterdam 1-3, 08191 Rubí, España

www.totalcare-europe.com

DA TOTALCARE EUROPE

OBRIGADO PELA VOSSA CONFIANÇA

Obrigado por ter adquirido um produto **IM** by **TotalCare Europe**.

O produto que adquiriu está equipado com a tecnologia mais avançada e resistiu aos testes mais exigentes.

A experiência adquirida ao longo do tempo garante que os nossos produtos oferecem o melhor desempenho, permitindo-lhe desfrutar cada vez mais da liberdade e autonomia de que necessita todos os dias.

Sugerimos-lhe que leia atentamente as instruções fornecidas. Isto permitir-lhe-á familiarizar-se com o seu novo andarilho **Magnum Carbon**, o que lhe permitirá tirar o máximo partido do seu desempenho e da sua duração de vida.

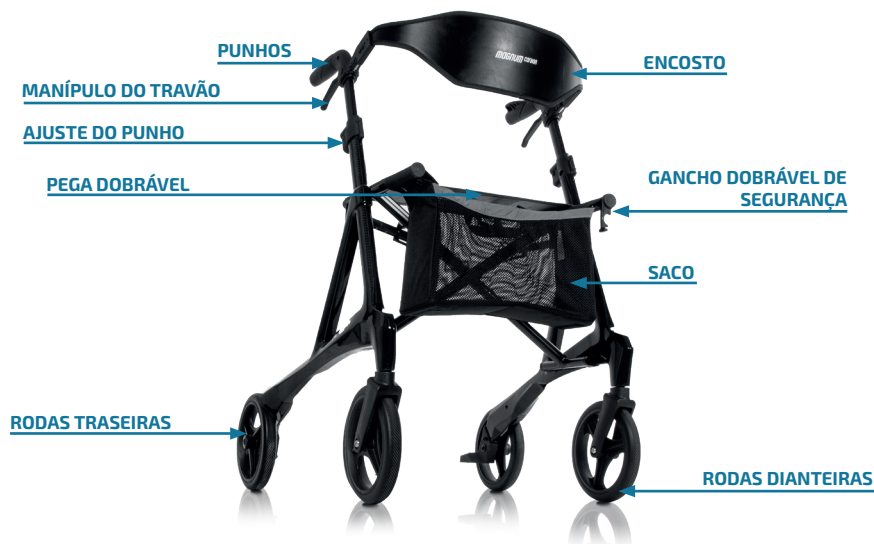
mais de **50 anos** a viver **sem limites**

GUIA DE REFERÊNCIA RÁPIDA.

É importante ler o manual antes de utilizar o produto.

- 1 – Partes do andarilho Magnum Carbon.....4
- 2 – Descrição do produto4
- 3 – Caraterísticas do produto 5
- 4 – Antes de começar 7
- 5 – Utilização e montagem8
- 6 – Manutenção 10
- 7 – Garantia.....11

1. PARTES DO ANDARILHO MAGNUM CARBON



2. DESCRIÇÃO DO PRODUTO

ANDARILHO DE EXTERIOR EM FIBRA DE CARBONO

O andador Magnum Carbon, fabricado em 100% de fibra de carbono, é o andador de exterior mais leve do mercado, pesando apenas 5,50 kg. A sua fibra de carbono de alta qualidade e os seus acabamentos e tecidos de luxo fazem dele um produto da mais alta qualidade.

Para além de ser leve, é muito resistente, suportando até 136 kg. As suas dimensões compactas tornam-na ideal para utilização no

interior e no exterior. Possui um cesto amovível com uma capacidade superior a 11 litros, ideal para pequenas compras.

Com a sua robustez, design e conforto, o andador Magnum Carbon destaca-se como o andador da moda, desejado por todos..

3. CARATERÍSTICAS DO PRODUCTO



MAGNUM carbon

INFORMAÇÕES GERAIS

Medidas

Largura total	64 cm
Largura entre as rodas traseiras	49 cm
Profundidade total	68 cm
Altura total (regulável)	83 - 96 cm
Altura do assento ao solo	60 cm


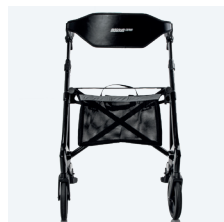
Dimensões dobradas

Largura dobrada	18 cm
Profundidade dobrada	68 cm
Altura dobrada	85 cm

Peso

Peso total	5,50 kg
Peso máximo suportado	136 kg

Material	Fibra de carbono
----------	------------------




CARATERÍSTICAS TÉCNICAS**Assento**

Largura do banco (tamanho)	45 cm
Largura útil do assento	48 cm
Profundidade do assento	20 cm
Tipo de assento	Dobrável
Material do assento	PVC

**Encosto**


Largura do encosto	48 cm
Altura do encosto	16 cm
Tipo de encosto	Amovível

**Rodas**

Tamanhos das rodas	Ø20 cm
Largura da roda	3 cm
Tipo de rodas	Maciços

**Cesto**

Dimensões (L x A x P)	38 x 12 x 25 cm
Capacidade	11,4 L
Peso máximo suportado pelo cesto	5 kg
Tipo de cesto	Amovível e lavável

**Outras caraterísticas**

Tipo de travão	Alavanca do travão / Bloqueio do travão
Tipo de dobragem	Paralelo à cruzeta



4. ANTES DE COMEÇAR

4.1. ANTES DE COMEÇAR

A sua segurança é a coisa mais importante para a TotalCare Europe. Por isso, reserve algum tempo para ler este manual, que desempenha um papel importante na sua segurança.

Para garantir a sua segurança e prolongar a vida útil do seu andadorilho Magnum Carbon, guarde-o, verifique-o e faça a sua manutenção correta e periódica.

Este manual reflecte o design e as especificações no momento da publicação. Devido a alterações no design, algumas ilustrações e imagens deste manual podem não corresponder aos produtos adquiridos.

A TotalCare Europe não se responsabiliza por lesões físicas ou perdas de propriedade causadas pela utilização incorrecta ou insegura deste produto. Esperamos que o andadorilho Magnum Carbon possa trazer mais conforto à sua vida.

4.2. INSTRUÇÕES DE SEGURANÇA

1. Leia atentamente este manual antes de utilizar o andadorilho e verifique se todas as peças estão em boas condições para garantir a sua segurança.
2. Não caminhe em terrenos encharcados ou em ambientes com pouca luz e obstáculos para evitar escorregar ou tropeçar.
3. Não usar meias sem sapatos, chinelos ou saltos altos quando andar com o andadorilho.
4. Acalme-se antes de andar, reduza o passo e olhe em frente.
5. Não utilizar o andadorilho durante longos períodos de tempo para evitar a rigidez muscular e a contração das articulações.
6. Os utilizadores devem familiarizar-se com todas as características, utilização prevista e manutenção do Magnum Carbon.
7. Devem ser efectuados controlos e manutenção regulares.

4.3. INSTRUÇÕES DE UTILIZAÇÃO

- Este produto foi concebido e fabricado para uma utilização única, com um peso máximo de 136 kg. Não se destina ao transporte de mercadorias, nem a ser utilizado como cadeira de rodas, carrinho, etc. O andadorilho compensa a falta de apoio adequado das pernas, apoiando-se ou deslocando-se com a utilização dos membros superiores ou do tórax. O Magnum Carbon proporciona uma maior estabilidade, apoio e segurança durante a marcha.
- Não pendure nada na pega ou noutras partes deste produto.
- Certifique-se de que o andadorilho está colocado no lugar.
- Recomenda-se que consulte o seu médico, fisioterapeuta ou terapeuta ocupacional para determinar se está apto a manusear este produto.
- A capacidade máxima de carga do saco de arrumação é de 5 kg, podendo existir algum risco se o peso máximo for excedido.
- Pode ser utilizado tanto no interior como no exterior, mas apenas em superfícies onde as quatro rodas estejam em contacto com o solo.
- Não utilize o andadorilho em terrenos rochosos, esburacados ou arenosos, ou em locais com uma inclinação acentuada. Estes terrenos especiais afectam o equilíbrio e a segurança do corpo.
- Não utilize este rollator se tiver restrições físicas, como braços fracos, síndrome de desequilíbrio vestibular central, deficiência visual e perda de membros.
- A garantia deste produto baseia-se na utilização e manutenção normais, tal como descrito neste manual. Não cobre a avaria do aparelho devido a uma utilização incorrecta ou a uma manutenção negligente por parte do proprietário..

4.4. NORMAS DE SEGURANÇA

- Preste sempre atenção às condições da estrada e certifique-se de que não existem obstáculos à sua frente quando utiliza o rollator.
- Certifique-se de que ambos os travões estão no modo "park" quando utilizar o rollator como estrutura de pé.
- Segure as pegas com as duas mãos quando utilizar o rollator.
- Tenha em atenção que algumas partes do rollator podem ficar muito quentes ou frias devido a factores como a radiação solar. Tenha cuidado ao tocar-lhes.

- Verifique se o mecanismo de ajuste da pega está corretamente bloqueado e se a pega é fiável antes de utilizar o rollator.
- A utilização do Magnum Carbon com as mãos molhadas pode levar à perda de controlo e de equilíbrio.
- É proibido utilizar o rollator em estradas ou auto-estradas.
- Tenha em atenção que os cuidados e a manutenção corretos do rollator podem prolongar a sua vida útil. No entanto, os cuidados e a manutenção defeituosos ou negligentes do rollator limitam a responsabilidade.




Leia atentamente e siga as instruções deste manual para utilizar corretamente o andarilho e evitar lesões físicas ou danos no andarilho.

5. UTILIZAÇÃO E MONTAGEM

5.1. REGULAÇÃO DO PUNHO

Retire o andarilho da caixa e ajuste a pega para a posição mais alta antes de o desdobrar.

- Pressione ambas as alavancas do travão para baixo até ao modo de bloqueio.
- Abra o mecanismo de regulação do punho, como mostra a primeira figura.



- Prima e mantenha premido o botão vermelho de ajuste do punho, como se mostra na segunda imagem, até aparecer a marca numérica e se ouvir um "clique" para ajustar a altura do punho.
- As diferentes marcas numéricas indicam alturas diferentes, permitindo ajustes conforme necessário.
- Feche novamente o mecanismo de ajuste do punho..

5.2. UTILIZAÇÃO DO TRAVÃO

5.2.1. Alavanca do travão

- Aperte a alavanca do travão com quatro dedos para parar o andarilho. Solte a alavanca do travão para ativar o modo de marcha.



5.2.2. Travão de bloqueio ou de estacionamento


- Empurre para baixo a alavanca do travão para ativar o travão de estacionamento. Um "clique" audível indicará que o travão está na posição correta.



5.3. DOBRAR E DESDOBRAR

5.3.1. Implementado

- Levantar o gancho de segurança rebatível.



- Puxe as pegas para fora.
- Empurre para baixo as barras transversais exteriores do assento até ouvir um "clique" perceptível do mecanismo de bloqueio. Nesta altura, a barra transversal do assento estará completamente bloqueada.



- Verifique se o tubo superior da barra transversal do banco está completamente inserido na ranhura da estrutura de fixação do banco. Certifique-se de que o gancho do mecanismo de bloqueio está completamente encaixado no eixo de bloqueio.



- Desdobrar o saco.



5.3.2. Dobrável

- Acionar o travão de mão.



- Agarre ligeiramente na pega com a mão esquerda e levante a correia do assento para libertar o mecanismo de bloqueio.



- Segure e empurre as pegas na direção uma da outra até o andarilho estar dobrado.



- Feche o saco de arrumação e prenda a fita de velcro para evitar que se abra.
- Prima e mantenha premido o botão de ajuste do punho para baixar a altura do punho. De seguida, feche o mecanismo de ajuste do punho (5.1.).
- Pressione o gancho de segurança para baixo até encaixar na barra transversal do assento..



6. MANUTENÇÃO

6.1. LIMPEZA E DESINFECÇÃO

6.1.1. Limpeza

- A malha do assento e o cinto do encosto podem ser limpos com água e detergente neutro uma vez por semana.
- Para as partes pintadas, limpar uma vez por semana com um pano..

6.1.2. Desinfecção

- Utilize um pano com álcool para limpar as peças uma vez por semana e limpe-as imediatamente com um pano seco.

6.1.3. O que fazer e o que não fazer

- Não utilizar produtos de limpeza de alta pressão para a limpeza e não deitar água para cima do andarilho.
- É proibida a utilização de solventes químicos voláteis, tais como álcool altamente concentrado ou hidrocarbonetos fortemente ácidos ou clorados, óleo de banana, gasolina, parafina e cera, esponja e escova para a limpeza.
- Após a limpeza e a desinfecção, certifique-se de que todas as peças estão completamente secas para preservar a sua qualidade.

6.2. CONDIÇÕES AMBIENTAIS

6.2.1. Transporte e armazenamento

- Condições ambientais: -40°C - 65°C
- Humidade relativa: 0%-90

6.3. MANUTENÇÃO

- Verificar periodicamente se os parafusos estão bem apertados.
- Verificar o funcionamento do travão. Contacte o centro ortopédico onde adquiriu o andarilho se detetar marcas no travão.
- Manter as rodas limpas. Substituir as rodas logo que estejam gastas ou danificadas.
- Para o saco de arrumação e a rede do assento: limpar o pó, lavar à mão apenas com água morna, enxaguar, não centrifugar, não passar a ferro, não branquear, não limpar a seco, secar à sombra, não expor ao sol, não utilizar detergente.

6.4. TRANSPORTE E ARMAZENAGEM

- Manter o andarilho num ambiente seco durante o transporte e o armazenamento.
- O andarilho Magnum Carbon deve ser embalado para ser armazenado de modo a protegê-lo contra a corrosão e matérias estranhas, tais como água salgada, água do mar e ar, areia, pó, etc.
- Não coloque outros objectos em cima do andarilho para evitar danos causados pelo peso prolongado para baixo.

7. GARANTIA

DURAÇÃO DA GARANTIA

O produto adquirido pelo cliente é protegido pela presente garantia, pela falta de conformidade do cliente que se manifeste no prazo de 3 anos a partir da data de compra do produto ou da data de entrega.

ÂMBITO DA GARANTIA

A garantia cobre qualquer avaria ou defeito de fabrico durante os primeiros 24 meses após a compra do produto. Após 2 anos e até 3 anos, o consumidor deve continuar a contactar o vendedor para reparar a não conformidade do produto, mas se necessário, o utilizador deve provar que o produto é defeituoso devido ao fabrico e não devido a má utilização ou falta de manutenção.

O âmbito territorial desta Garantia é para totalidade do território nacional espanhol.

Esta Garantia não afeta os direitos à disposição do consumidor, de acordo com as disposições do Real Decreto-Lei 7/2021, de 27 de Abril, sobre a transposição das diretivas da União Europeia em defesa dos consumidores.

PROCEDIMENTO PARA APLICAÇÃO DA GARANTIA

Para que a Garantia seja eficaz, o consumidor deve dirigir-se ao ponto de venda onde o produto foi adquirido; no caso de ser impossível comunicar com o ponto de venda, seja porque o produto foi fechado ou porque foi adquirido noutra comunidade autónoma, o consumidor pode contactar directamente o fabricante através do e-mail info@totalcare-europe.com.

É essencial apresentar uma cópia da fatura ou recibo de compra, ou uma nota de entrega posterior à fatura ou recibo, no momento da reclamação, indicando claramente o produto comprado e a data.

O consumidor deve entregar o produto no mesmo local onde foi adquirido, acompanhado de uma nota que explique a falta de conformidade.

ESTA GARANTIA NÃO COBRE

- Danos causados por má utilização pelo utilizador por não obedecer às instruções dadas neste manual ou causados por outros factores humanos, má utilização, colisão com um objeto...
- Danos causados por acidente, abuso, negligência ou uso indevido.
- Danos causados por incêndio, inundação, tempestade ou qualquer outro evento natural.
- Produtos que tenham sido previamente reparados ou manuseados por pessoal não autorizado pelo fabricante ou vendedor.
- Se as peças utilizadas não forem fabricadas pela nossa empresa.
- Qualquer produto que não ostente ou tenha tido o seu número de série ou de fábrica alterado ou obliterado.
- A garantia não cobre elementos de desgaste.
- A reparação ou substituição da peça defeituosa será efetuada por pessoal qualificado e autorizado da TotalCare Europe, SL.

NÃO UTILIZAR ESTE PRODUTO SE ELE PARECER ESTAR DANIFICADO OU FALTAR PEÇAS.

CONTACTE O SEU FORNECEDOR.

Legenda da etiquetagem.



Conformidade europeia.



Deve consultar as instruções de utilização para obter informações de segurança.



Consultar o manual do utilizador antes de utilizar o produto.



Dados do fabricante.



Data de fabrico.



Representante Europeu.



Lote.



Referência do produto.



Número de série.



Dispositivo médico em conformidade com o MDR.

Manual do utilizador

Andarilho de fibra de carbono para exterior **Magnum Carbon**

V1 · 01/07/2024