



A41009

Andarilho para exterior

MANUAL DO UTILIZADOR

Ref. AAL41009FMP

mais de 50 anos a viver sem limites

! Nota importante

As características técnicas identificadas são indicativas, uma vez que podem estar sujeitas a alterações de concepção de acordo com as necessidades de fabrico.

O produto presente neste catálogo não foi necessariamente fotografado na sua configuração padrão.

Consulte o nosso website para ver o modelo atualizado.

TotalCare Europe

(+34) 935 942 066

info@totalcare-europe.com

C / Amsterdam 1-3, 08191 Rubí, España

www.totalcare-europe.com

DE TOTALCARE EUROPE OBRIGADO PELA SUA CONFIANÇA.

Obrigado por adquirir um produto **IM by TotalCare Europe**.

O produto que adquiriu está equipado com a tecnologia mais avançada e tem resistido aos testes mais exigentes.

A experiência ao longo do tempo faz com que os nossos produtos ofereçam o melhor desempenho, para que possa desfrutar cada vez mais da liberdade e autonomia de que necessita todos os dias.

Sugerimos que dedique um momento para ler as instruções fornecidas.


Assim poderá familiarizar-se com o seu novo andarilho **A41009F**, que lhe permitirá obter o máximo rendimento e vida útil desta.

mais de **50 anos** a viver **sem limites**

GUIA DE REFERÊNCIA RÁPIDA.

É importante ler o manual antes de utilizar o produto.

1 — Partes da cadeira	4
2 — Descrição do produto	4
3 — Características do produto	5
4 — Configurações	7
5 — Informações sobre utilização e segurança	8
6 — Manutenção e limpeza.....	8
7 — Garantia.....	9



1. PARTES DA CADEIRA



2. DESCRIÇÃO DO PRODUTO

CAMINHANTE A41009F

O andarilho com apoio para os pés A41009F é ideal para pessoas com mobilidade reduzida, que precisam de parar para descansar depois de caminhar alguns metros, pois incorpora um

assento confortável com apoio para os pés, que também permite que o utilizador seja empurrado por outra pessoa. Este andarilho tem um cesto debaixo do assento e travão de mão com posição de estacionamento.

3. CARATERÍSTICAS DO PRODUTO

Medidas

Largura total	61,5 cm
Largura entre as rodas traseiras	42,5 cm
Profundidade com apoio para os pés	79 cm
Profundidade sem apoio para os pés	68 cm
Profundidade quando dobrada	32,5 cm
Altura total (regulável)	83,5 - 95,5 cm

Peso

Peso total	9,10 kg
Peso máximo suportado	120 kg

Material	Alumínio	Cor	Cinzentos e azul mate
-----------------	----------	------------	-----------------------



A41009F

CARATERÍSTICAS TÉCNICAS

Assento

Largura do assento	35 cm
Profundidade do assento	34 cm
Altura do assento ao chão	53 cm
Tipo de assento	Dobrável
Material do assento	Acolchoado

Encosto

Largura do encosto	45 cm
Tipo de encosto	Fixa amovível
Material do encosto	Barra almofadada

Apoio para os pés


Profundidade do apoio para os pés	17 cm
Tipo de apoio para os pés	Dobrável

Rodas


Dimensões da roda dianteira	Ø19 cm
Medidas das rodas traseiras	Ø19 cm
Largura das rodas dianteiras	3 cm
Largura da roda traseira	3 cm
Tipo de rodas	Maciços
Número de rodas dianteiras	2
Número de rodas traseiras	2

Outras caraterísticas

Cesto	Cesto de tecido
Dimensões do cesto (L x A x P)	41 x 20 x 22 cm
Suporte para varas	Sim
Dobrável	Sim
Tipo de travão	Manípulo de travão e bloqueio



Reposapiés plegable



Regulable en altura



Freno de maneta

4. CONFIGURAÇÕES

 Não utilize o andarilho se este aparentar estar danificado ou com peças em falta. Contacte o seu fornecedor.

Para começar a utilizar o andarilho, retire-o cuidadosamente da caixa. Abra-o empurrando para baixo as dobradiças do mecanismo de dobragem.

Colocar o encosto e os punhos:

- **Para montar o encosto,** Empurre os pinos nos lados do encosto e insira-o nos suportes na parte da frente do chassis do andarilho. O encosto deve fazer um clique se estiver corretamente instalado, os pinos devem sobressair dos orifícios.



- **1 Para colocar os punhos,** desaperte os parafusos e o botão de ajuste para encaixar os punhos no chassis do andarilho..
- **2 Ajustar a altura das braçadeiras** à sua altura, de acordo com as instruções do seu fisioterapeuta ou profissional qualificado. Introduzir o parafuso no chassis de modo a que a cabeça hexagonal encaixe no orifício de seis lados.

Aparafuse o botão até ao fim, certificando-se de que a cabeça do parafuso fica escondida no interior do chassis.



5. INFORMAÇÕES DE UTILIZAÇÃO E SEGURANÇA

Certifique-se de que o encosto e o apoio para os pés estão corretamente posicionados para serem utilizados como cadeira de rodas e, se pretender utilizá-la apenas para se sentar, certifique-se de que o travão está acionado.

- Nunca se sentar e empurrar com os pés.
- Não utilizar escadas, escadas rolantes ou tapetes rolantes para subir ou descer.

Consulte sempre o seu médico ou terapeuta para determinar a utilização e o ajuste adequados da regulação em altura para obter o máximo apoio e a ativação adequada do travão.

Certifique-se de que ambos os botões de regulação da altura estão bem apertados e que as pegas estão à mesma altura. Teste a estabilidade antes da utilização.

Certifique-se de que o andarilho está totalmente aberto, que o assento está na posição correta e que as dobradiças estão corretamente colocadas.

Verificar se as regulações de altura estão corretas e se as rodas se movem livremente antes da utilização.

5.1. LIMITE DE PESO DO PRODUTO

Substituir as rodas quando estiverem gastas ou danificadas. Verifique semanalmente se as rodas dianteiras apresentam sinais de danos.

Interromper a utilização do andarilho se as rodas estiverem soltas e devolver ao local de compra para serem ajustadas.

Não expor a temperaturas extremas (muito altas ou muito baixas), humidade ou molhagem para evitar a deformação das peças de plástico.

Todas as rodas devem estar em contacto com o solo quando o andarilho estiver a ser utilizado, de modo a mantê-lo equilibrado.

5.2. PARA EVITAR QUE SE VIRE:

- Não pegue em objectos se tiver de se deslocar para a frente enquanto estiver sentado no andarilho.
- Não pendure nada no andarilho.
- O encosto tem de estar sempre no lugar e não foi concebido para suportar o peso total do corpo.
- Se quiser alcançar ou apanhar um objeto, deve colocar os dois pés firmemente no chão.
- Não adicione peso extra ao andarilho quando estiver sentado.
- Não utilizar o assento se estiver num declive ou num terreno irregular.
- O cesto tem uma capacidade de 5 kg e os objectos não devem ficar salientes.
- Para travar temporariamente o andarilho, prima os dois punhos ao mesmo tempo..

6. MANUTENÇÃO E LIMPEZA

- Efetuar a manutenção regular do andarilho.
- Limpe a estrutura com um pano húmido para remover a sujidade.
- Guarde o andarilho dentro de casa durante a noite. Não o exponha ao ar salgado ou a ambientes agressivos. Se estiver exposto, verifique se há danos e limpe-o antes de o utilizar.
- Verifique semanalmente se as rodas rodam corretamente, se têm cotão ou qualquer outra coisa que afecte o seu funcionamento. O chasis não está danificado, rachado ou soldado em qualquer sítio. Os travões funcionam de forma ótima. Se não for esse o caso, os travões devem ser ajustados por um técnico de assistência.

7. GARANTIA

DURAÇÃO DA GARANTIA

O produto comprado por si está protegido por esta garantia, pela falta de conformidade do cliente que se manifesta num período de 3 anos a contar da data de compra do produto ou da data de entrega.

ÂMBITO DA GARANTIA

A garantia cobre qualquer falha ou defeito de fabrico durante os primeiros 24 meses a partir da compra do produto, após 2 anos e até 3 anos, o consumidor deve continuar a contactar o vendedor para reparar a falta de conformidade do bem, mas, se necessário, o utilizador deve provar que o produto é defeituoso devido ao fabrico e não devido a uma utilização incorrecta ou falta de manutenção.

O âmbito territorial da presente Garantia é todo o território nacional espanhol.

Esta Garantia não afecta os direitos de disponíveis para o consumidor em conformidade com o disposto no Real Decreto-Lei 7/2021, de 27 de abril, relativo à transposição das diretivas da União Europeia em defesa dos consumidores.

PROCEDIMENTO DE EXECUÇÃO DA GARANTIA

Para que a Garantia seja efectiva, o consumidor deve dirigir-se ao ponto de venda onde o produto foi adquirido. No caso de não ser possível comunicar com o ponto de venda, quer por este ter encerrado, quer por o produto ter sido adquirido noutra comunidade autónoma, o consumidor pode contactar directamente o fabricante através do endereço eletrónico info@totalcare-europe.com.

É indispensável apresentar uma cópia da fatura ou do recibo de compra, ou uma nota de entrega posterior à fatura ou ao recibo, no momento da reclamação, indicando claramente o produto adquirido e a data.

O consumidor deve devolver o produto no mesmo local onde o adquiriu, acompanhado de uma nota explicativa da falta de conformidade.

ESTA GARANTIA NÃO COBRE

- Danos causados por uma utilização incorrecta por parte do utilizador que não respeite as instruções dadas neste manual ou causados por outros factores humanos, utilização indevida, colisão com qualquer objeto...
- Danos causados por acidente, abuso, negligência ou utilização incorrecta.
- Danos causados por incêndio, inundação, tempestade ou qualquer outro evento natural.
- Produtos que tenham sido previamente reparados ou adulterados por pessoal não autorizado pelo fabricante ou vendedor.
- Se as peças utilizadas não forem fabricadas pela nossa empresa.
- Qualquer produto que não tenha o seu número de série ou de fábrica alterado ou apagado.
- A garantia não cobre os elementos de desgaste.
- As reparações ou a substituição da peça defeituosa serão efectuadas por pessoal qualificado e autorizado pela TotalCare Europe, S.L.

NÃO UTILIZE ESTE PRODUTO SE APARENTAR ESTAR DANIFICADO OU COM PEÇAS EM FALTA.

CONTACTE O SEU FORNECEDOR.

Legenda da etiquetagem.



Conformidade europeia.



Deve consultar as instruções de utilização para obter informações de segurança.



Consultar o manual do utilizador antes de utilizar o produto.



Dados do fabricante.



Data de fabrico.



Representante Europeu.



Lote.



Referência do produto.



Número de serie.



Dispositivo médico em conformidade com o MDR.

Manual do utilizador

Andarilho para exterior A41009F

V3 · 08/04/2022