



Ruote per il trasporto

## Kittos City Complet

Sedia a rotelle  
elettrica pieghevole

**SCHEDA DATI**

più di **50 anni** di vita **senza limiti**

### ! Nota importante

Le caratteristiche tecniche indicate sono indicative, poiché possono presentare modifiche progettuali a seconda delle esigenze costruttive.

Il prodotto in questo catalogo non è stato necessariamente fotografato nella sua configurazione standard.

Consulta il nostro sito web per vedere il modello aggiornato.

**TotalCare Europe**

(+34) 935 942 066


[info@totalcare-europe.com](mailto:info@totalcare-europe.com)

C / Amsterdam 1-3, 08191 Rubí, España

[www.totalcare-europe.com](http://www.totalcare-europe.com)

## SCHEDA DATI

# Kittos City Complet



### SEDIA A ROTELLE ELETTRICA PIEGHEVOLE

È una sedia ideale per viaggi e spostamenti in città, si ripiega in soli 5 secondi ed è dotata di ruote brevettate per un facile trasporto quando è ripiegata. Presenta nuovi miglioramenti come un nuovo sistema di estrazione migliorata della batteria, un nuovo sistema di facile collegamento e scollegamento del motore. Kittos City è più stretta della "sorella" Kittos Country, con una larghezza totale di 59,8 cm, che le consente di passare senza problemi attraverso le porte.

### INFORMAZIONI GENERALI

#### Misure

Larghezza totale	59,8 cm
Profondità totale senza poggipiedi	80 cm
Profondità totale	102 cm
Altezza totale	99 - 109 cm
Altezza da sedile a pavimento	48 cm
Altezza da terra del sedile con cuscino	53 cm

#### Peso

Peso totale senza batterie	29,30 kg
Peso totale con batteria da 10 Ah	31,90 kg
Peso totale con batteria da 20 Ah	32,95 kg
Peso totale con batteria da 30 Ah	34 kg
Peso massimo supportato	120 kg

#### Materiale


Alluminio

#### Colore

Nero opaco



Peso totale senza batterie  
29,30 kg



Larghezza totale 59,8 cm  
Consente di passare  
facilmente attraverso le porte

### CARATTERISTICHE TECNICHE

#### Sedile

Larghezza del sedile	45 cm
Profondità del sedile	44 cm
Tipo di sedile	Imbottitura / schiuma

#### Motore

Potenza del motore	2 x 180 W
Batterie	1 batteria al litio di 10Ah / 20Ah / 30Ah
Numero di batterie	1
Autonomia	10-15 km (10Ah) / 20-25 km (20Ah) / 30-35km (30Ah)
Velocità massima	7 km/h
Caricabatterie esterno	5Ah

#### Schienale

Larghezza dello schienale	39 cm
Altezza dello schienale	55 cm
Tipo di schienale	Regolabile in altezza
Materiale dello schienale	Imbottito con tenditori

#### Braccioli

Lunghezza del bracciolo	32 cm
Larghezza bracciolo	5 cm
Tipo di bracciolo	Pieghevole
Materiale del bracciolo	Iniettato

#### Poggipiedi

Tipo di poggipiedi	Piattaforma pieghevole
Materiale del poggipiedi	Plastica e alluminio

#### Ruote

Dimensioni della ruota anteriore	Ø20 cm
Misure delle ruote posteriori	Ø32 cm
Larghezza delle ruote anteriori	4,7 cm
Larghezza delle ruote posteriori	4,8 cm
Tipo di ruote	Massicci

#### Altre caratteristiche


Cintura di sicurezza	Sì, sì, sì
Corno	Sì
Freni	Freni elettromeccanici
Joystick	Programmabili
Luci anteriori	No (Lightcare opzionale)
Luci posteriori	No (Lightcare opzionale)
Retromarcia	Sì
Pendenza massima di salita	8°
Ripiegabile	Sì
Raggio di sterzata	360°
Ruote antiribaltamento	Sì
Ruote di trasporto	Sì
Sospensione	Sì



Nuovo sistema di rimozione  
della batteria migliorato  
(batteria da 10, 20 o 30Ah)



Nuovo sistema di accesso  
facilitato per il collegamento/  
scollegamento del motore



Ruote per facilitare il trasporto  
della sedia piegata.  
Brevettato EN 1231189U



Poggiatesta



Schienale NXT



Schienale e poggiatesta NXT



Vinile personalizzato



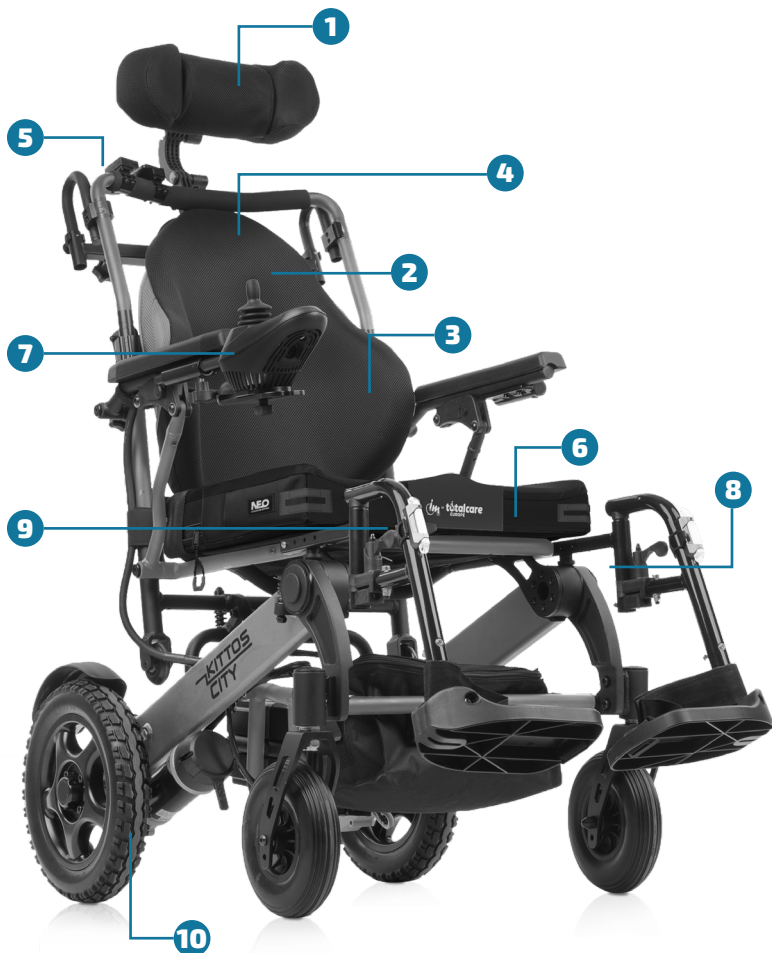
Controllo del compagno  
fisso o rimovibile



Telecomando  
Bluetooth



Luce Lightcare®



Cuscino  
anatomico



Poggiapiedi individuali rimovibili  
e regolabili in altezza



Antiribaltamento (standard)



Poggiapiedi individuali e  
elevabili



Poggiapiedi individuali fissi