



## Kittos City

Cadeira de rodas  
elétrica dobrável

### DETALHES TÉCNICOS

mais de 50 anos a viver sem limites

#### ! Nota importante

As características técnicas identificadas são indicativas, uma vez que podem apresentar alterações de concepção de acordo com as necessidades de fabrico.

O produto presente neste catálogo não foi necessariamente fotografado na sua configuração padrão.

Consulte o nosso website para ver o modelo atualizado

**TotalCare Europe**

(+34) 935 942 066


info@totalcare-europe.com

C / Amsterdam 1-3, 08191 Rubí, España

**www.totalcare-europe.com**

## DETALHES TÉCNICOS

# Kittos City



### CADEIRA DE RODAS ELÉTRICA DOBRÁVEL

É um buggy ideal para viagens e uso urbano, dobra-se em apenas 5 segundos e tem rodas patenteadas para facilitar o transporte quando dobrado. Tem novas melhorias tais como um novo sistema melhorado de extracção de bateria, um novo sistema para fácil ligação e desconexão do motor. A Kittos City é mais estreita, com uma largura total de 59,8 cm.

### INFORMAÇÕES GERAIS

#### Medidas

Largura total	59,8 cm
Profundidade global sem apoio para os pés	80 cm
Profundidade global	102 cm
Altura total	99 - 109 cm
Assento à altura do chão	48 cm
Assento à altura do chão com almofada	53 cm

#### Dimensões dobradas

Profundidade dobrada	84 cm
Altura total dobrada	38 cm

#### Peso

Peso total sem baterias	29,30 kg
Peso total com bateria de 20 Ah	31,90 kg
Peso total com bateria de 30 Ah	32,95 kg
Peso total com bateria de 40 Ah	34 kg
Peso máximo suportado	120 kg

#### Material


Alumínio

#### Cor

Cinza mate



Peso total sem pilhas 29,30 kg



Largura total 59,8 cm  
Permite a passagem fácil através de portas

## DETALHES TÉCNICOS

### Assento

Largura do assento	45 cm
Profundidade do assento	44 cm
Tipo de assento	Acolchoamento / Espuma

### Motor

Potência do motor	2 x 180 W
Bateria	12 Ah / 20 Ah / 30 Ah / 40 Ah
Número de baterias	1
Autonomia	10 - 15 km (12 Ah) / 20 - 25 km (20 Ah) / 30 - 35 km (30 Ah) / 40 - 45 km (40 Ah)

Velocidade máxima	7 km/h
Carregador externo	5Ah

### Encosto

Largura do encosto	39 cm
Altura do encosto	55 cm
Tipo de encosto	Altura ajustável
Material de encosto	Acolchoado com tensores

### Apoios de braços

Comprimento do braço de apoio	32 cm
Largura do apoio de braço	5 cm
Tipo de apoio de braço	Dobrável
Material de apoio ao braço	Injectado

### Apoio para os pés

Tipo de apoio para os pés	Plataforma dobrável
Material do apoio para os pés	Plástico e alumínio

### Rodas

Dimensões da roda dianteira	Ø20 cm
Medidas da roda traseira	Ø32 cm
Largura das rodas dianteiras	4,7 cm
Largura da roda traseira	4,8 cm
Tipo de rodas	Maciças

### Outras características


Cinto de segurança	Sim
Buzina	Sim
Travões	Travões electromecânicos
Joystick	Programável
Luzes frontais	Não (Lightcare opcional)
Luzes traseiras	Não (Lightcare opcional)
Marcha atrás	Sim
Inclinação máxima de escalada	10°
Dobrável	Sim
Raio de viragem	1220 mm
Rodas anti-volteio	Sim
Rodas de transporte	Sim
Suspensão	Sim



Novo sistema melhorado de remoção de baterias (bateria de 20, 30 e 40 Ah)



Novo sistema de fácil acesso para ligar/desligar o motor



Rodas para facilitar o transporte da cadeira dobrada. Patenteado EN 1231189U