



PC-15/151

Cadeira de rodas
manual de aço

MANUAL DO UTILIZADOR

Ref. SACPC15

mais de 50 anos a viver sem limites

! Nota importante

As características técnicas identificadas são indicativas, uma vez que podem estar sujeitas a alterações de concepção de acordo com as necessidades de fabrico.

O produto presente neste catálogo não foi necessariamente fotografado na sua configuração padrão.

Ver o nosso website para o modelo atualizado.

TotalCare Europe

(+34) 935 942 066

info@totalcare-europe.com

C / Amsterdam 1-3, 08191 Rubí, España

www.totalcare-europe.com

DE TOTALCARE EUROPE

OBRIGADO PELA SUA CONFIANÇA.

Obrigado por adquirir um produto **IM by TotalCare Europe**.

O produto que adquiriu está equipado com a tecnologia mais avançada e tem resistido aos testes mais exigentes.

A experiência ao longo do tempo faz com que os nossos produtos ofereçam o melhor desempenho, para que possa desfrutar cada vez mais da liberdade e autonomia de que necessita todos os dias.

Sugerimos que dedique um momento para ler as instruções fornecidas.


Assim poderá familiarizar-se com a sua nova cadeira de rodas **PC- 15**, que lhe permitirá obter o máximo rendimento e vida útil desta.

mais de **50 anos** a viver **sem limites**

GUIA DE REFERÊNCIA RÁPIDA.

É importante ler o manual antes de utilizar o produto.

1 – Partes da cadeira	4
2 – Descrição do produto	4
3 – Características do produto	5
4 – Utilização e montagem	7
5 – Manutenção	9
6 – Aviso	9
7 – Garantia	10



1. PEÇAS DA CADEIRA



2. DESCRIÇÃO DO PRODUTO

PC-15/151 CADEIRA DE RODAS DE AÇO DOBRÁVEL

A cadeira de rodas de aço PC-15/151 caracteriza-se pelo seu encosto reclinável a 180° e pela possibilidade de ajustar os seus apoios de pés em altura ou dobrá-los, oferecendo o máximo conforto, descanso e postura correta.

É ideal para utilização no exterior, proporcionando maior estabilidade ao seu utilizador, que será capaz de se impulsionar e ultrapassar as limitações sem problemas.

3. CARACTERÍSTICAS DO PRODUTO



PC-15



PC-151

INFORMAÇÕES GERAIS

Medidas	PC-15	PC-151
Largura total (tamanho 40)	56 cm	66 cm
Largura total (tamanho 42)	58 cm	68 cm
Largura total (tamanho 45)	61 cm	71 cm
Profundidade total (mín.-máx.)	120,5 - 125 cm	122,5 - 126 cm
Profundidade sem apoio para os pés	82 cm	86 cm
Altura total	125 cm	125 cm
Largura total quando dobrado	15 cm	15 cm
Altura do assento ao chão	49 cm	49 cm

Peso	PC-15	PC-151
Peso total	22,50 kg	24,70 kg
Peso sem apoio para os pés	19,20 kg	21,40 kg
Peso máximo suportado	120 kg	120 kg

Material Aço

Cor Azul

CARACTERÍSTICAS TÉCNICAS

Assento

Largura do assento (tamanho)	38/42/45 cm
Profundidade do assento	40 cm
Tipo de assento	Permanente
Material do assento	Tecido anti-fogo

Braços

Largura do apoio de braço	5 cm
Comprimento do apoio de braço	26 cm
Tipo de apoio de braço	Permanente

Apoio para os pés

Profundidade do apoio para os pés (min-max)	36,5 - 40 cm
Peso dos 2 apoios para os pés	3,3 kg
Tipo de apoio para os pés	Elevável e removível

Encosto

Largura traseira (tamanho 38)	38 cm
Largura traseira (tamanho 42)	42 cm
Largura traseira (tamanho 45)	45 cm
Altura do encosto com apoio de cabeça	125 cm
Altura do encosto sem apoio de cabeça	100 cm
Tipo de encosto	Dobrável 180°
Material de encosto	Tecido anti-fogo

Rodas


	PC-15	PC-151
Medidas das rodas dianteiras	Ø 20 cm	Ø 20 cm
Medidas das rodas traseiras	Ø 31,5 cm	Ø 60 cm
Cor das rodas dianteiras	Preto	Preto
Cor das rodas traseiras	Preto	Preto
Tipo de rodas	Maciça/Infláveis	Maciça/Infláveis

Outras características

Tipo de travão	Freio de trava
Tipo dobrável	Cruzado simples com 4 estabilizadores
Encosto de cabeça	Sim, removível



Elevação dos apoios para os pés



Encosto reclinável



Cadeira dobrável

4. UTILIZAÇÃO E MONTAGEM

4.1. UTILIZAÇÃO DO VISOR

Para desdobrar a sua cadeira de rodas, deve colocar as mãos em ambos os lados dos tubos que estão posicionados por baixo do tecido do assento, pressionar para baixo para desdobrar a cadeira de rodas. Uma vez desdobrado, colocar o tubo atrás do encosto na parte de trás do encosto.



4.2. UTILIZAÇÃO DE DOBRAGEM

Primeiro remover o tubo de aço atrás do encosto. Para dobrar da cadeira, os apoios de pés devem ser dobrados para baixo. Terá de se agarrar do centro do assento em ambas as extremidades e puxar para cima, se usar demasiada força, poderá levantar a cadeira.



4.3. UTILIZAÇÃO DO ENCOSTO

Atrás do encosto, sob os punhos, encontrará o encosto reclinado, pressionar as mãos para recliná-lo ou não recliná-lo o encosto.



4.4. APOIO PARA OS PÉS DOBRÁVEL

Puxe a alavanca de aço para a frente para que os apoios de pés possam ser dobrados, quando tiver atingido a altura desejada, solte a alavanca para a trancar no lugar. Para baixar, puxe a alavanca e esta voltará à sua posição mais baixa.



4.5. UTILIZAÇÃO DOS TRAVÕES

O utilizador segura os travões com as mãos e, assim que a cadeira de rodas estiver parada, aplica os travões para que as rodas traseiras fiquem completamente bloqueadas.



4.6. MONTAGEM DO ENCOSTO

Retirar a parte superior do encosto. Para o encaixar, certifique-se de que os buracos no encosto encaixam bem na parte superior.




4.7. MONTAGEM E DESMONTAGEM DOS APOIO DE BRAÇO

Puxar o pequeno objecto de aço para remover completamente o apoio do braço. Saberá que o seu apoio de braço foi posicionado correctamente quando ouvir um "clique".



4.8. MONTAGEM E DESMONTAGEM DOS APOIOS PARA OS PÉS

Para remover os apoios, mover o sistema de gatilho e, ao mesmo tempo, levantar o apoio para os pés. Para o colocar no lugar, certifique-se de que clica no lugar e o desliza para fora.



5. MANUTENÇÃO

- Verifique regularmente a cadeira de rodas para assegurar-se de que todos os parafusos estão bem apertados antes de utilizar a cadeira de rodas. Se algum parafuso estiver solto ou em falta, levar a cadeira de rodas para um centro de serviço.
- O óleo lubrificante deve ser adicionado às partes móveis da cadeira de rodas para um melhor funcionamento.
- Limpar a cadeira de rodas com um pano macio e seco.
- Manter o assento e os estofos das costas limpos para proteger a pele do utilizador.

6. AVISO

⚠ A cadeira de rodas não é submetida a testes de colisão e, portanto, não pode ser utilizada para transporte em veículos adaptados.

- É aconselhável utilizar a cadeira de rodas em superfícies planas, dentro ou fora de uma sala, em viagens mais longas é preferível que haja sempre um companheiro para ajudar o utilizador em caso de obstáculos.
- A cadeira de rodas tem uma capacidade máxima de 120kg.
- Para utilizar a cadeira de rodas sem problemas, a velocidade deve ser de 3 a 5km/h.
- Os travões são utilizados para levantar ou baixar, para parar a cadeira de rodas. Não utilizar os travões ao mover-se, especialmente ao subir ou descer uma encosta, tem o risco de tombar.
- Os utilizadores não devem ficar de pé sobre os apoios para os pés, podem inclinar a cadeira de rodas e cair.
- Enquanto utilizar a cadeira de rodas numa inclinação, não incline a cadeira de rodas ou vire de repente.

7. GARANTIA

DURAÇÃO DA GARANTIA

O produto adquirido pelo cliente é protegido pela presente garantia, pela falta de conformidade do cliente que se manifesta no prazo de 3 anos a partir da data de compra do produto ou da data de entrega.

ÂMBITO DA GARANTIA

A garantia cobre qualquer avaria ou defeito de fabrico durante os primeiros 24 meses após a compra do produto. Após 2 anos e até 3 anos, o consumidor deve continuar a contactar o vendedor para reparar a não conformidade do produto, mas se necessário, o utilizador deve provar que o produto é defeituoso devido ao fabrico e não devido a má utilização ou falta de manutenção.

O âmbito territorial desta Garantia é para totalidade do território nacional espanhol.

Esta Garantia não afeta os direitos à disposição do consumidor, de acordo com as disposições do Real Decreto-Lei 7/2021, de 27 de Abril, sobre a transposição das diretivas da União Europeia em defesa dos consumidores.

PROCEDIMENTO PARA APLICAÇÃO DA GARANTIA

Para que a Garantia seja eficaz, o consumidor deve dirigir-se ao ponto de venda onde o produto foi adquirido; no caso de ser impossível comunicar com o ponto de venda, seja porque o produto foi fechado ou porque foi adquirido noutra comunidade autónoma, o consumidor pode contactar directamente o fabricante através do e-mail info@totalcare-europe.com.

É essencial apresentar uma cópia da fatura ou recibo de compra, ou uma nota de entrega posterior à factura ou recibo, no momento da reclamação, indicando claramente o produto comprado e a data.

O consumidor deve entregar o produto no mesmo local onde foi adquirido, acompanhado de uma nota que explique a falta de conformidade.

ESTA GARANTIA NÃO COBRE

- Danos causados por má utilização pelo utilizador por não obedecer às instruções dadas neste manual ou causados por outros factores humanos, má utilização, colisão com um objeto...
- Danos causados por acidente, abuso, negligência ou uso indevido.
- Danos causados por incêndio, inundação, tempestade ou qualquer outro evento natural.
- Produtos que tenham sido previamente reparados ou manuseados por pessoal não autorizado pelo fabricante ou vendedor.
- Se as peças utilizadas não forem fabricadas pela nossa empresa.
- Qualquer produto que não ostente ou tenha tido o seu número de série ou de fábrica alterado ou obliterado.
- A garantia não cobre elementos de desgaste.
- A reparação ou substituição da peça defeituosa será efetuada por pessoal qualificado e autorizado da TotalCare Europe, SL.

NÃO UTILIZAR ESTE PRODUTO SE ELE PARECER ESTAR DANIFICADO OU FALTAR PEÇAS.

CONTACTE O SEU FORNECEDOR.

PC-151

A cadeira de rodas de aço PC-15/151 caracteriza-se pelo seu encosto reclinável a 180° e pela possibilidade de ajustar os seus apoios de pés em altura ou dobrá-los, oferecendo o máximo conforto, descanso e uma postura correta.



PC-151

É ideal para utilização no exterior, proporcionando maior estabilidade ao seu utilizador, que será capaz de se impulsionar e ultrapassar os passeios sem quaisquer problemas.



Legenda da etiquetagem.



Conformidade europeia.



Deve consultar as instruções de utilização para obter informações de segurança.



Consultar o manual do utilizador antes de utilizar o produto.



Dados do fabricante.



Data de fabrico.



Representante Europeu.



Lote.



Referência do produto.



Número de serie.



Dispositivo médico em conformidade com o MDR.

Manual do utilizador

Cadeira de rodas manual de aço, PC-15/151

V3 · 26/04/2022