



Kittos Country

Cadeira de rodas
elétrica dobrável

DETALHES TÉCNICOS



mais de 50 anos a viver sem limites

! Nota importante

As características técnicas identificadas são indicativas, uma vez que podem apresentar alterações de concepção de acordo com as necessidades de fabrico.

O produto presente neste catálogo não foi necessariamente fotografado na sua configuração padrão.

Consulte o nosso website para ver o modelo atualizado.

TotalCare Europe

(+34) 935 942 066


info@totalcare-europe.com

C / Amsterdam 1-3, 08191 Rubí, España

www.totalcare-europe.com

DETALHES TÉCNICOS

Kittos Country



CADEIRA DE RODAS ELÉTRICA DOBRÁVEL NÚMERO 1 EM VENDAS

A Kittos Country é o número 1 a vender cadeiras eléctricas dobráveis em Espanha, tornando-o a cadeira de referência no sector.

É a cadeira ideal para viajar, dobrável em apenas 5 segundos.

5 segundos, com um tamanho compacto que permite o seu armazenamento no seu saco, tornando o seu transporte fácil e prático.

Graças ao seu design ergonómico, robusto e resistente, permite ao utilizador mover-se confortavelmente em todos os tipos de áreas.

Como todos os Kittos, tem uma garantia de 5 anos no chassis.

INFORMAÇÕES GERAIS

Medidas

| | |
|----------------------------------|-----------|
| Largura total | 64 cm |
| Prof. total sem apoio para pés | 91,50 cm |
| Prof. total com apoio para pés | 112,50 cm |
| Altura total | 98-112 cm |
| Altura do assento ao chão | 48 cm |
| Alt. do assento ao chão almofada | 53 cm |

Medidas dobrável




| | |
|-----------------------|-------|
| Profundidade dobrável | 81 cm |
| Altura total dobrável | 37 cm |

Peso

| | |
|---------------------------------|----------|
| Peso total sem baterias | 25 kg |
| Peso total com bateria de 20 Ah | 28,65 kg |
| Peso total com bateria de 30 Ah | 29,70 kg |
| Peso total com bateria de 40 Ah | 31,95 kg |
| Peso total com bateria de 50 Ah | 32,90 kg |
| Peso máximo suportado | 150 kg |

| | |
|----------|----------|
| Material | Alumínio |
|----------|----------|

| | |
|-----|---------------|
| Cor | Preto / Prata |
|-----|---------------|



CARACTERÍSTICAS TÉCNICAS

Assento

| | |
|-------------------------|-------------------------|
| Largura do assento | 44 cm |
| Profundidade do assento | 42 cm |
| Tipo de assento | Acolchoado / respirável |

Motor

| | |
|--------------------|--|
| Potência do motor | 2 x 200W |
| Bateria | 12 Ah / 20 Ah / 30 Ah / 40 Ah / 50 Ah (lítio) |
| Número de baterias | 1 |
| Autonomia | 10-15 km (12 Ah) / 20-25 km (20 Ah) / 30-35 km (30 Ah) / 40-45 km (40 Ah) / 50-55 km (50 Ah) |
| Velocidade máxima | 7 km/h |
| Carregador externo | 3 Ah (Bateria 20 Ah, 30 Ah) / 5 Ah (Bateria 40 Ah, 50 Ah) |

Encosto

| | |
|---------------------|-------------------------|
| Largura do encosto | 38 cm |
| Altura do encosto | 41-64 cm |
| Tipo de encosto | Altura ajustável |
| Material de encosto | Acolchoado com tensores |

Apoios de braços

| | |
|-------------------------------|-----------|
| Comprimento do braço de apoio | 33,5 cm |
| Largura do apoio de braço | 5 cm |
| Tipo de apoio de braço | Dobradura |
| Material de apoio ao braço | Injectado |

Apoio para os pés

| | |
|-------------------------------|---------------------|
| Tipo de apoio para os pés | Plataforma dobrável |
| Material do apoio para os pés | Alumínio e plástico |

Rodas

| | |
|--------------------------|-----------------------|
| Medidas rodas dianteiras | Ø18 cm |
| Medidas rodas traseiras | Ø31 cm |
| Largura rodas dianteiras | 4,5 cm |
| Largura rodas traseiras | 5,5 cm |
| Tipo de rodas | Maciças / Insufláveis |

Outras características

| | |
|-------------------------------|------------------------------|
| Cinto de segurança | Sim |
| Trompa | Sim |
| Travões | Travões electromecânicos |
| Joystick | Programável |
| Luzes frontais | Não (Lightcare opcional) |
| Luzes traseiras | Não (Lightcare opcional) |
| Marcha atrás | Sim |
| Inclinação máxima de escalada | 10° |
| Dobrável | Sim |
| Raio de viragem | 850 mm |
| Rodas Anti-tipagem | Sim |
| Rodas de transporte | Não |
| Suspensão | Sim |
| Tipo de carga | Do controlador ou da bateria |