



Balance infantil

Cadeira de rodas
com basculação manual

DETHALES TÉCNICOS

mais de 50 anos a viver sem limites

! Nota importante

As características técnicas identificadas são indicativas, uma vez que podem apresentar alterações de concepção de acordo com as necessidades de fabrico.

O produto presente neste catálogo não foi necessariamente fotografado na sua configuração padrão.

Consulte o nosso website para ver o modelo atualizado

TotalCare Europe

(+34) 935 942 066

info@totalcare-europe.com

C / Amsterdam 1-3, 08191 Rubí, España

www.totalcare-europe.com

Balance infantil



CADEIRA DE RODAS MANUAL INFANTIL DE ALUMÍNIO BASCULANTE

A **Balance Infantil** é uma cadeira de rodas reclinável e basculante fabricada em alumínio. Graças à forma do encosto, garante um alinhamento correcto entre a cabeça e o tronco. Conta com apoios para os pés de série reguláveis em altura, removíveis por completo e abatíveis. Incorpora um encosto fabricado em plástico ajustável em altura e reclinável para trás.

O seu assento mede 37 cm de largura e 35 cm de profundidade.

A altura total da cadeira é de 93,5 cm. As dimensões da cadeira são de 51 cm de largura e dobrada 28,5 cm.

As rodas traseiras medem 380 mm e são maciças. O peso máximo suportado é de 55 kg

INFORMAÇÕES GERAIS

Medidas

Largura total	51 cm
Profundidade global sem apoio para os pés	76 cm
Profundidade global	112 cm
Altura total	93,5 cm
Largura dobrada	28,5 cm
Altura do assento ao chão	48 cm

Peso

Peso total	20 kg
Peso sem apoios para os pés	18,10 kg
Peso máximo suportado	55 kg

Material

Alumínio

Cor

Vermelho / Azul

CARACTERÍSTICAS TÉCNICAS

Assento

Largura do assento (tamanho)	37 cm
Profundidade do assento	35 cm
Tipo do assento	Tela anti-fogo
Encosto	

Largura do encosto	37 cm
Altura do encosto com apoio de cabeça	58 cm
Altura do encosto sem apoio para cabeça	41 cm
Tipo de encosto	Reclinável
Material de apoio	T. anti-fogo
Apoio de braços	

Comprimento do apoio de braço	26 cm
Largura do apoio de braço	5 cm
Tipo de apoio de braço	Fixo
Material de apoio de braço	Acolchoado de injeção
Apoio para os pés	


Altura apoio para pés (ajustável)	30 a 46 cm
Altura apoio para pés (elevável)	25° a 90°
Material do apoio para os pés	Plástico e alumínio
Tipo de apoio para os pés	Individual, elevável, regulável e amovível

Rodas


Medidas das rodas dianteiras	Ø15 cm
Medidas das rodas traseiras	Ø38 cm
Largura das rodas dianteiras	3 cm
Largura das rodas traseiras	4 cm
Tipo de rodas	Maciças

Outras características

Arnês de segurança	Sim
Controlo lateral	Sim, amovível (padrão)
Travões	Bloqueio do travão
Dobrável	Sim
Encosto de cabeça	Sim, amovível (padrão)
Rodas anti-volteio	Sim
Taco abdutor	Sim, amovível (padrão)




Taco abdutor



Apoios para os pés reguláveis



Cadeira basculante



Arnês de segurança