



## Kittos Country

Cadeira de rodas  
elétrica dobrável

### DETALHES TÉCNICOS

mais de 50 anos a viver sem limites

**!** Nota importante

As características técnicas identificadas são indicativas, uma vez que podem apresentar alterações de concepção de acordo com as necessidades de fabrico.

O produto presente neste catálogo não foi necessariamente fotografado na sua configuração padrão.

Consulte o nosso website para ver o modelo atualizado.

**TotalCare Europe**

(+34) 935 942 066


info@totalcare-europe.com

C / Amsterdam 1-3, 08191 Rubí, España

[www.totalcare-europe.com](http://www.totalcare-europe.com)

## DETALHES TÉCNICOS

# Kittos Country



## CADEIRA DE RODAS ELÉTRICA DOBRÁVEL NÚMERO 1 EM VENDAS

A Kittos Country é o número 1 a vender cadeiras eléctricas dobráveis em Espanha, tornando-o a cadeira de referência no sector.

É a cadeira ideal para viajar, dobrável em apenas 5 segundos.

5 segundos, com um tamanho compacto que permite o seu armazenamento no seu saco, tornando o seu transporte fácil e prático.

Graças ao seu design ergonómico, robusto e resistente, permite ao utilizador mover-se confortavelmente em todos os tipos de áreas.

Como todos os Kittos, tem uma garantia de 5 anos no chassis.

## INFORMAÇÕES GERAIS

### Medidas

Largura total	64 cm
Prof. total sem apoio para pés	91,50 cm
Prof. total com apoio para pés	112,50 cm
Altura total	98-112 cm
Altura do assento ao chão	47 cm
Alt. do assento ao chão almofada	52 cm

### Medidas dobrável




Profundidade dobrável	81 cm
Altura total dobrável	37 cm

### Peso

Peso total sem baterias	25 kg
Peso total com bateria de 20 Ah	28,65 kg
Peso total com bateria de 30 Ah	29,70 kg
Peso total com bateria de 40 Ah	31,95 kg
Peso total com bateria de 50 Ah	32,90 kg
Peso máximo suportado	150 kg

Material	Alumínio
----------	----------

Cor	Preto / Prata
-----	---------------



## CARACTERÍSTICAS TÉCNICAS

### Assento

Largura do assento	44 cm
Profundidade do assento	42 cm
Tipo de assento	Acolchoado / respirável

### Motor

Potência do motor	2 x 200W
Bateria	20 Ah / 30 Ah / 40 Ah / 50 Ah (lítio)
Número de baterias	1
Autonomia	20-25 km (20 Ah) / 30-35 km (30 Ah) 40-45 km (40 Ah) / 50-55 km (50 Ah)
Velocidade máxima	7 km/h
Carregador externo	3 Ah (Bateria 20 Ah, 30 Ah) / 5 Ah (Bateria 40 Ah, 50 Ah)

### Encosto

Largura do encosto	38 cm
Altura do encosto	41-64 cm
Tipo de encosto	Altura ajustável
Material de encosto	Acolchoado com tensores

### Reposabrazos

Largo del reposabrazos	33,5 cm
Ancho del reposabrazos	5 cm
Tipo de reposabrazos	Dobradura
Material del reposabrazos	Injectado

### Apoio para os pés

Tipo de apoio para os pés	Plataforma dobrável
Material do apoio para os pés	Alumínio e plástico

### Rodas

Medidas rodas dianteiras	Ø18 cm
Medidas rodas traseiras	Ø31 cm
Largura rodas dianteiras	4,5 cm
Largura rodas traseiras	5,5 cm
Tipo de rodas	Maciças / Insufláveis

### Outras características

Cinto de segurança	Sim
Trompa	Sim
Travões	Travões electromecânicos
Joystick	Programável
Luzes frontais	Não (Lightcare opcional)
Luzes traseiras	Não (Lightcare opcional)
Marcha atrás	Sim
Inclinação máxima de escalada	10°
Dobrável	Sim
Raio de viragem	850 mm
Rodas Anti-tipagem	Sim
Rodas de transporte	Não
Suspensão	Sim
Tipo de carga	Do controlador ou da bateria